

Analiza rada u virtualnoj učionici

51

Odgovori

01:07

Prosječno vrijeme dovršetka

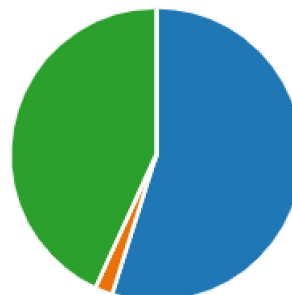
Aktivno

Status

1. Rad u virtualnoj učionici mi je bio.

💡 Insights

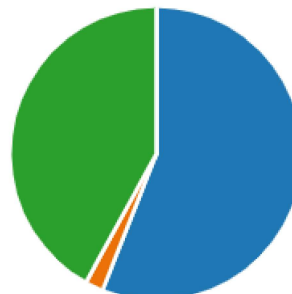
odličan	28
loš	1
kako-kada	22



2. Rad u virtualnoj učionici mi je bio.

💡 Insights

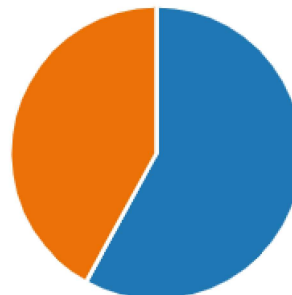
odličan	28
loš	1
kako-kada	21



3. Pri izradbi zadataka mi je bila potrebna pomoć(roditelja, prijatelja...)

💡 Insights

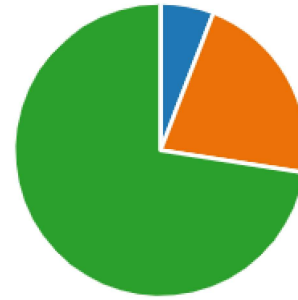
da	29
ne	21



4. Imao/imala sam tehničkih poteškoća u radu.

💡 Insights

da	3
ne	11
ponekad	37



5. Koja ti je cjelina bila najteža?

Racionalni brojevi(razlomci)	18
Jednadžbe	24
Četverokuti	9



6. Koja ti je aktivnost bila najdraža?

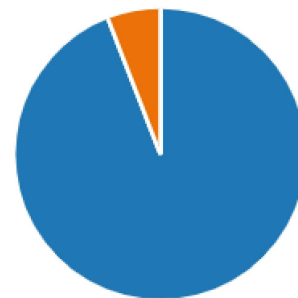
💡 Insights

zadace	7
kvizovi/testovi	13
rad u Matificu	11
projekti, umne mape	20



7. Uspjeh ostvaren u virtualnoj učionici za tebe je...

zadovoljavajući	48
nezadovoljavajući	3



8. Raduje me povratak u školske klupe...

💡 Insights

da	43
ne	8

